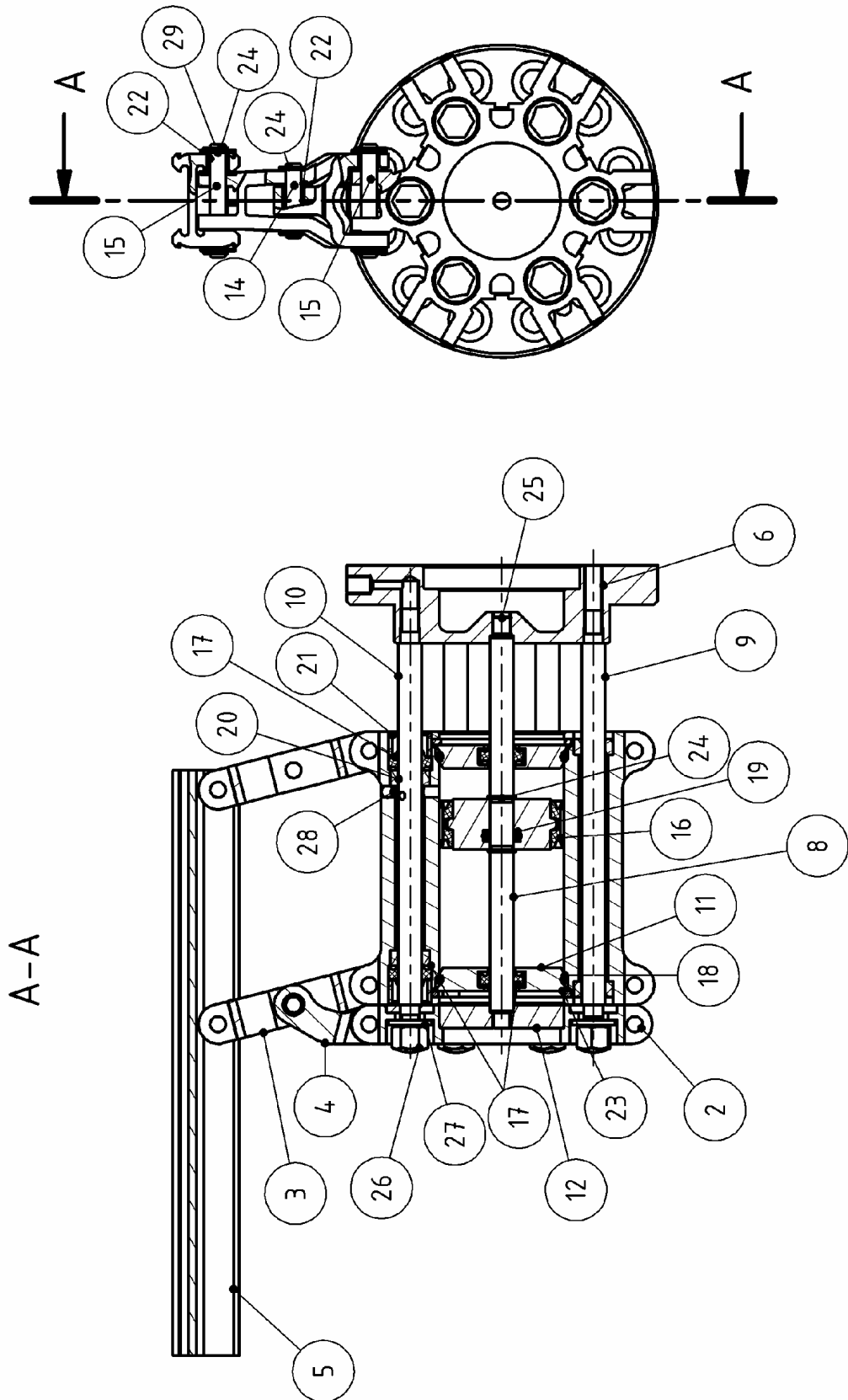


Zusammenbauzeichnung (Typ: C103)



Hausanschrift:

GMG – Gesellschaft für modulare
Greifersysteme mbH
Rodinger Weg 8H • D-59494 Soest

Telefon:

+49 (0)2921 - 4062

Telefax:

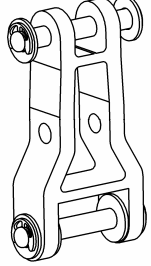
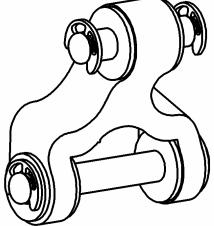
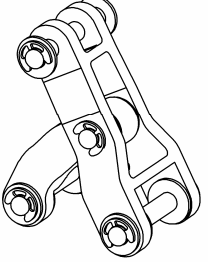
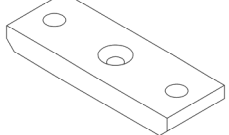
+49 (0)2921 - 4042

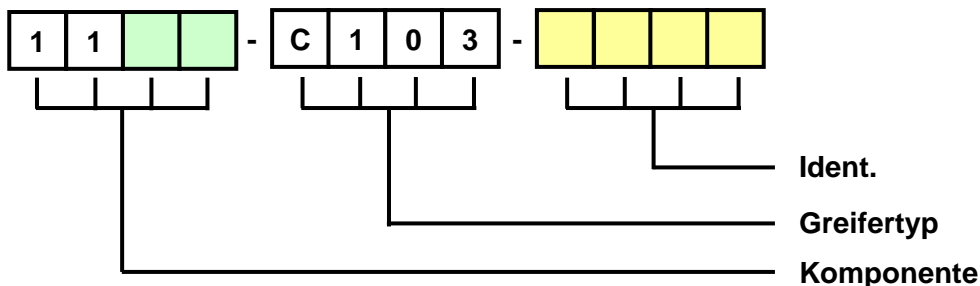
E-Mail:

info@gmg-system.com

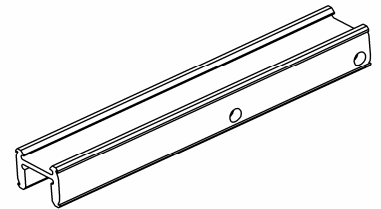
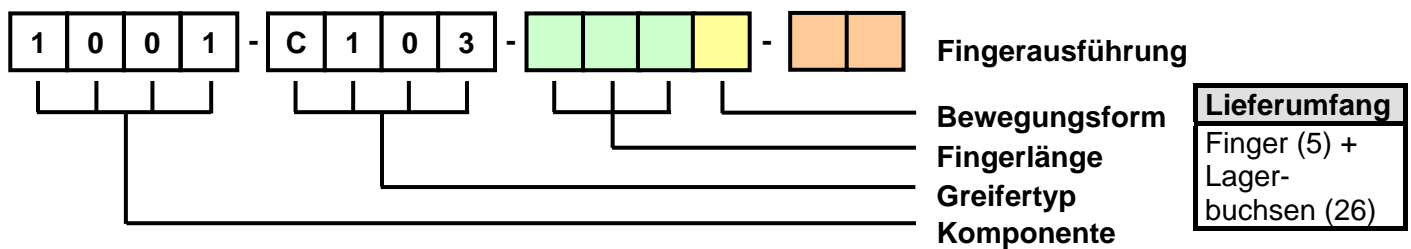
Homepage:

http://www.gmg-system.com

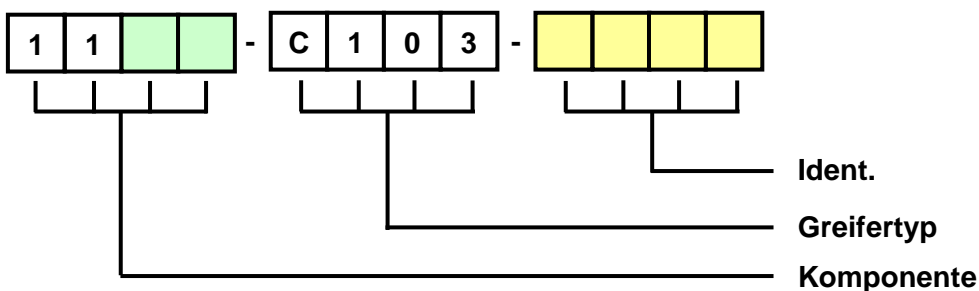
| Pos. 4 + 5 | | Lenker, Kurbel, Kurbeltrieb, Gegenplatte | | |
|-------------------|-------------------|---|--|---|
| <i>Artikel</i> | <i>Komponente</i> | <i>Ident.</i> | <i>Lieferumfang</i> | |
| Lenker | 02 | LE04 | Lenker (3), Lagerbuchsen (22) und Lagerbolzen (15), Anlauf- und Sicherungsscheiben. |  |
| Kurbel | 03 | KU04 | Kurbel (4), Lagerbuchsen (22) und Lagerbolzen (14 + 15), Anlauf- und Sicherungsscheiben. |  |
| Kurbeltrieb | 51 | KT04 | Lenker (3), Kurbel (4), Lagerbuchsen (22) und Lagerbolzen (14 + 15), Anlauf- und Sicherungsscheiben. |  |
| Gegenplatte | 07 | GP03 | Gegenplatte zur Backenbefestigung an Finger mit Fingerlänge F=0 und Standard-Bohrbild |  |

Bestellnummer:


| Pos. 6 | | | Finger | | | |
|--------------------|--------------------|---------------|-------------------------------|--------------------------|--------------------------|-------------|
| Fingerlänge | | | Bewegungsform | | | |
| Längenmaß (L) [mm] | Längenmaß (F) [mm] | Kennziffer | Bewegungsform | Bohrungsabstand (H) [mm] | Bohrungsabstand (G) [mm] | Kennzeichen |
| 70 | 0 | 000 | Parallel offen Parallel zu | 60 | 5 | A |
| 90 | 20 | 020 | | | | |
| 110 | 40 | 040 | | | | |
| 130 | 60 | 060 | Parallel offen Konisch zu | 80 | 5 | B |
| 150 | 80 | 080 | Konisch offen Konisch zu | 100 | | |
| Sonderlänge | | Maß (F) in mm | Fingerausführung | | | |
| | | | Ohne Bohrung | | | 00 |
| | | | Mit Bohrung | | | 01 |

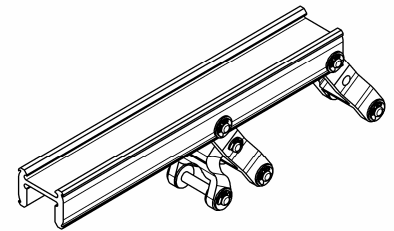

Bestellnummer:


| Pos. 14, 15 | | Lagerbolzen | | |
|-------------|------------|-------------|---|--|
| Artikel | Komponente | Ident. | Lieferumfang | |
| Lagerbolzen | 01 | B041 | Lagerbolzen (14) und Sicherungsscheibe (22) | |
| Lagerbolzen | 02 | B042 | Lagerbolzen (15) und Sicherungsscheibe (22) | |

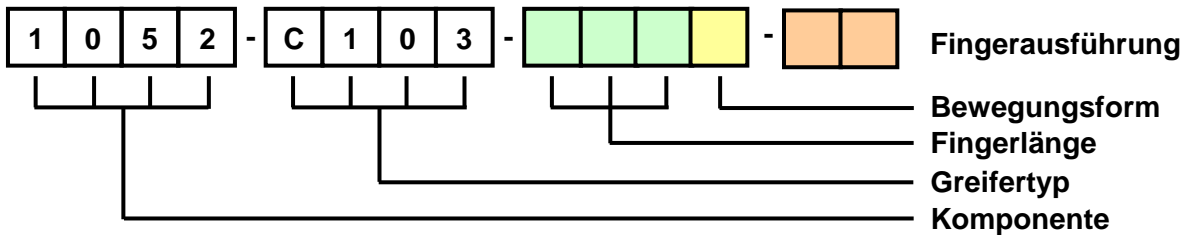
Bestellnummer:


Pos. 4, 5, 6 Fingermechanismus

| Fingerlänge | | | Bewegungsform | | | |
|--------------------------|--------------------------|--------------------------|-------------------------------|-----------------|-------------|------------------|
| Längenmaß (L) [mm] | Längenmaß (F) [mm] | Kenn- ziffer | Bewegungs- form | Bohrungsabstand | | Kenn- zeichen |
| | | | | (H) [mm] | (G) [mm] | |
| 70 | 0 | 000 | Parallel offen Parallel zu | 60 | 5 | A |
| 90 | 20 | 020 | | | | |
| 110 | 40 | 040 | Parallel offen Konisch zu | 80 | | B |
| 130 | 60 | 060 | | | | |
| 150 | 80 | 080 | Konisch offen Konisch zu | 100 | | C |
| Sonderlänge | | Maß (F) in mm | | | | |
| Fingerausführung | | | | | | |
| Ohne Bohrung | | | | | | 00 |
| Mit Bohrung | | | | | | 01 |

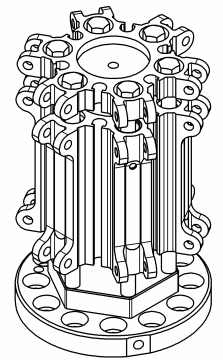


Bestellnummer:

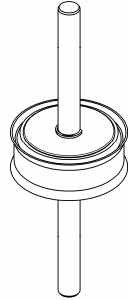


| Lieferumfang |
|---|
| Finger (5), Lenker (3), Kurbel (4), Lagerbuchsen (22), Lagerbolzen (14 + 15), Anlauf- und Sicherungsscheiben. |

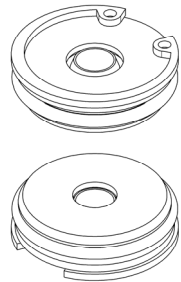
Betätigungseinheit

| Positions-Nr.: | Artikel: | Bestellnummer: 1079-C103-BE03 |
|-------------------------|--------------------|---|
| 1-2, 6-13, 16-21, 23-29 | Betätigungseinheit |  |

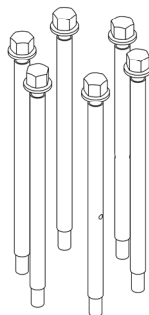
Ersatzteilpaket 1 (Kolbeneinheit)

| Positions-Nr.: | Artikel: | Menge: | Bestellnummer: 1080-C103-KE03 |
|----------------|-----------------------------------|--------|---|
| 7 | Zylinderkolben | 1 |  |
| 8 | Kolbenstange | 1 | |
| 16 | Kolbendichtung | 1 | |
| 19 | O-Ring (oder abgedichtet geklebt) | 1 | |
| 24 | Sicherungsscheibe | 2 | |
| | | | |

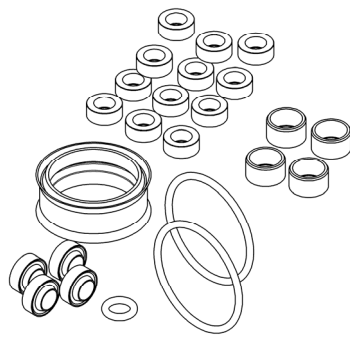
Ersatzteilpaket 2 (Zylinderdeckel)

| Positions-Nr.: | Artikel: | Menge: | Bestellnummer: 1081-C103-ZD03 |
|----------------|-----------------------------|--------|--|
| 11 | Zylinderdeckel | 2 |  |
| 17 | Dichtungs- und Abstreifring | 2 | |
| 18 | O-Ring | 2 | |
| 24 | Sicherungsscheibe | 2 | |
| | | | |

Ersatzteilpaket 3 (Führungsstangen)

| Positions-Nr.: | Artikel: | Menge: | Bestellnummer: 1082-C103-FS03 |
|----------------|---------------------------|--------|---|
| 10 | Führungsstange durchbohrt | 2 |  |
| 9 | Führungsstange | 4 | |
| 26 | Hutmutter | 6 | |
| 27 | Spannscheibe | 6 | |
| | | | |

Dichtungssatz 03

| Positions-Nr.: | Artikel: | Menge: | Bestellnummer: 1090-C103-DS03 |
|----------------|-----------------------------|--------|---|
| 16 | Kolbendichtung | 1 |  |
| 17 | Dichtungs- und Abstreifring | 6 | |
| 18 | O-Ring | 2 | |
| 19 | O-Ring | 1 | |
| 20 | Gleitlager | 12 | |
| 21 | Haltering | 4 | |
| | | | |

Signalgeber

| Lieferumfang | Bestellnummer |
|-------------------------------------|----------------|
| Signalgeber (PNP) mit Verlängerung | 1049-C103-PN01 |
| Signalgeber (PNP) ohne Verlängerung | 1049-C103-PN00 |

Signalgeberpaket

| Lieferumfang | Bestellnummer |
|---|----------------|
| 1 Signalgeber (PNP) mit Verlängerung, Magnet mit Halterungen, Befestigungsschiene mit Halterungen für mind. 2 Signalgeber, Befestigungsschrauben | 1050-C103-PN01 |
| 1 Signalgeber (PNP) ohne Verlängerung, Magnet mit Halterungen, Befestigungsschiene mit Halterungen für mind. 2 Signalgeber, Befestigungsschrauben | 1050-C103-PN00 |

Befestigungselemente für Signalgeber

| Lieferumfang | Bestellnummer |
|--|----------------|
| Magnet mit Halterungen, Befestigungsschiene mit Halterungen für mind. 2 Signalgeber, Befestigungsschrauben | 1005-C103-BESG |

Es gelten ausschließlich unsere Verkaufs-, Liefer- und Zahlungsbedingungen.
 Bitte haben Sie Verständnis, dass alle Preise und Lieferzeiten nur auf Anfrage gegeben werden können.
 Fehler bzw. Irrtümer nicht ausgeschlossen!